



# Fiche technique

## Atoo-Sync Cloud GesCom

**cegid**  
**XRP Flex**

*Tous les avantages des connecteurs, avec toute la liberté du Saas*

Version : 1 mars 2023



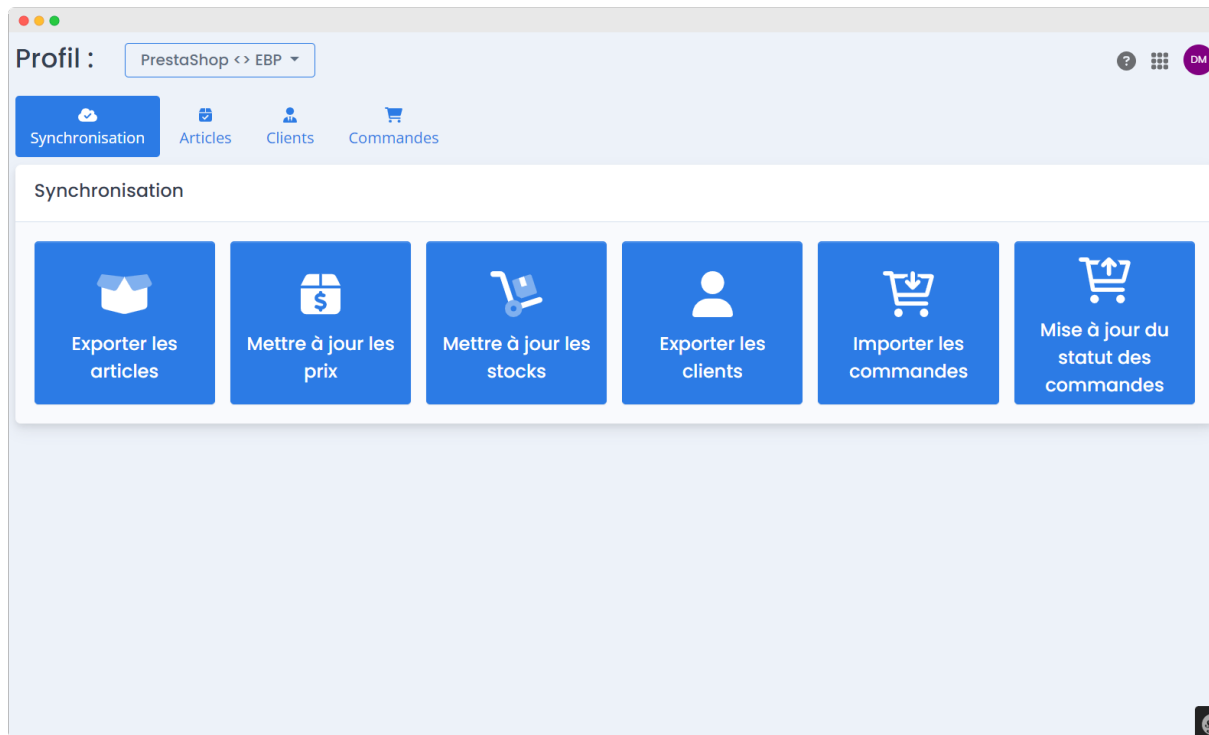
# Sommaire

Présentation Atoo-Sync Cloud Gescom .....	3
Données exportées vers votre boutique .....	5
Données importées dans votre ERP.....	6
Pourquoi choisir Atoo-Sync GesCom.....	7
Fonctionnalités : les articles .....	10
Fonctionnalités : les clients .....	14
Fonctionnalités : les stock .....	17
Fonctionnalités : les tarifs .....	19
Fonctionnalités : les commandes .....	21
Fonctionnalités : les règlements .....	25
Fonctionnalités : les plus .....	27
Quels prérequis pour l'utilisation du connecteur ? .....	28
Quelles informations pour paramétrer le connecteur ? .....	29

# Présentation Atoo-Sync Cloud Gescom

**Atoo-Sync Cloud GesCom** vous permet de connecter votre logiciel de gestion SaaS à votre boutique eCommerce.

Disponible sur Mac ou sur Windows, gérez la gestion de votre boutique depuis n'importe quel support (PC – tablette – Mac) !

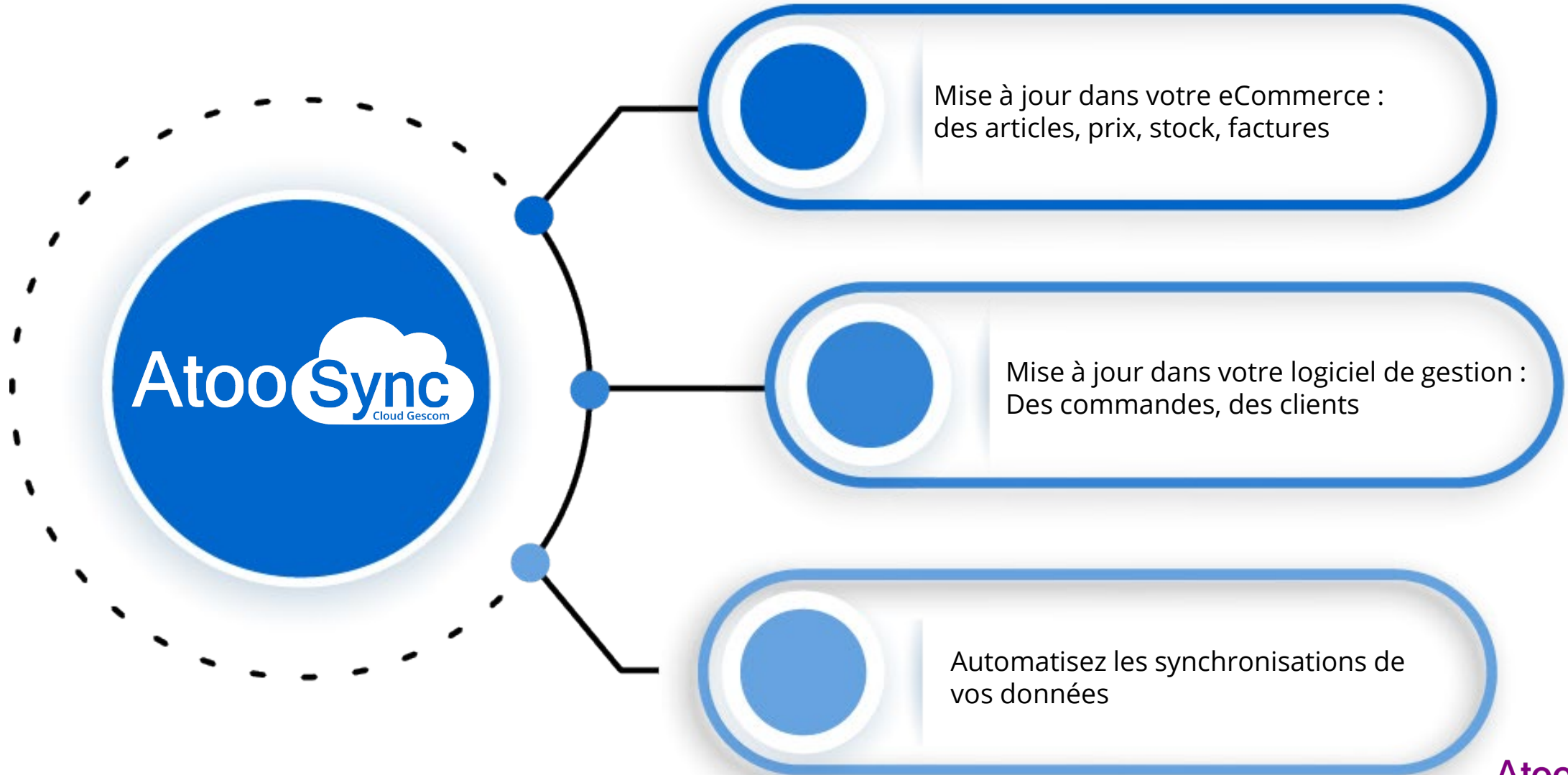


En créant la **passerelle** entre votre eCommerce et votre ERP, **Atoo-Sync Cloud Gescom** vous permet de synchroniser vos données :

- De votre ERP vers votre eCommerce
- De votre eCommerce vers votre ERP Saas

# Atoo-Sync Cloud GesCom : Présentation

Avec notre nouveau connecteur eCommerce



# Quelles données sont exportées vers votre boutique ?

Depuis votre ERP vers votre boutique eCommerce



## Les articles

Envoyez vos articles standard, à gamme, à nomenclature et à déclinaison



## Le stock

Choisissez la valeur du stock qui sera affichée par défaut



## Les tarifs

Envoyez vos différents prix : prix d'achat, prix de vente, remises...



## Les factures

Envoyez votre facture PDF EBP. Sélectionnez le modèle à envoyer.



## Les clients

Exportez vos clients et vos groupes de clients dans votre boutique eCommerce

# Quelles données sont importées dans votre ERP ?

Depuis votre boutique eCommerce vers votre Cegid



## Les commandes

Retrouvez vos commandes web créées en devis – BC – BL ou facture, en fonction de vos besoins



## Les règlements


Les règlements sont créés sur le document de vente.  
Plus simple pour suivre sa trésorerie



## Les clients

Vos nouveaux clients eCommerce sont créés dans votre base de données avec leurs adresses de facturation et de livraison

# Pourquoi choisir Atoo-Sync Cloud GesCom ?



## Abonnement modulable

Choisissez l'abonnement qui s'adapte le mieux à vos besoins de synchronisation



## Pas de limite de profils

Ajoutez autant de boutiques que vous le souhaitez



## Plus besoin d'installation

La solution est accessible depuis tous les navigateurs et depuis tous les supports














## Vos données à jour

Communiquez toujours la bonne information sur votre site

# Les compatibilités

Atoo-Sync Cloud GesCom est compatible avec les solutions suivantes

Plateformes eCommerce	Logiciels de comptabilité SaaS
     	
Connexion sur mesure	
   	



# Fonctionnalités

PrestaShop

WOO COMMERCE

 Magento®

*shopify*

*iziFLUX* 

# Fonctionnalités

---

## Les articles



# Fonctionnalités : les articles

DISPONIBLE BIENTÔT

Flux de création des catégories de l'ERP vers la boutique	PrestaShop	WooCommerce	Magento	Shopify	Orderlion	Oasis Commerce	Big Commerce
A partir des familles des articles	✓	✓	✓	✓	✓	✓	
A partir des champs personnalisés (jusqu'à 6 niveaux)	✓	✓	✓	✓	✓	✓	
Catégories supplémentaires (A partir des champs personnalisés)	✓	✓	✓				
Flux de création des articles de l'ERP vers la boutique	PrestaShop	WooCommerce	Magento	Shopify	Orderlion	Oasis Commerce	Big Commerce
Référence article	✓	✓	✓	✓	✓	✓	
Export des articles de type standard	✓	✓	✓	✓			
Export des articles à Gamme	✓	✓	✓	✓			
Export des articles à nomenclature → en attente Mickael	✓	✓	✓	✓			
Activation/désactivation des articles en sommeil/non publié	✓	✓	✓	✓		✓	

# Fonctionnalités : les articles

DISPONIBLE BIENTÔT

Flux de création des articles de l'ERP vers la boutique	PrestaShop	WooCommerce	Magento	Shopify	Orderlion	Oasis Commerce	Big Commerce
Champs textes de l'article							
<ul style="list-style-type: none"> <li>Nom</li> </ul>	✓	✓	✓	✓	✓	✓	
<ul style="list-style-type: none"> <li>Description</li> </ul>	✓	✓	✓	✓	✓	✓	
<ul style="list-style-type: none"> <li>Champs personnalisés</li> </ul>	✓	✓	✓	✓	✓	✓	
Gestion du SEO : champs personnalisés Pour WooCommerce, nécessite le module Yoast SEO	✓	✓	✓				
Gestion des caractéristiques : champs personnalisés Envoi de multiples valeurs pour une même caractéristique → retour Mickael	✓	✓	✓	✓			
Largeur, hauteur et profondeur de l'article	✓	✓	✓	✓			
Poids de l'article (Net ou Brut)	✓	✓	✓	✓			
Code-barres de l'article	✓	✓	✓	✓			
Photo de la fiche article	✓	✓	✓	✓	✓	✓	
Autres photos (depuis un espace de stockage Cloud type Dropbox - Cloudinary - Pcloud)	✓	✓	✓	✓			

# Fonctionnalités : les articles

DISPONIBLE BIENTÔT

Flux de création des articles de l'ERP vers la boutique	PrestaShop	WooCommerce	Magento	Shopify	Orderlion	Oasis Commerce	Big Commerce
Documents liés à l'article enregistrés dans un espace de stockage Cloud (Dropbox, Cloudinary, Pcloud) Pour WooCommerce, nécessite le module <b>Product Attachement</b>	✓	✓	✓	✓			
Marque / Fabricant de l'article : champs personnalisés Pour WooCommerce nécessite le module <b>Perfect Brand</b>	✓	✓	✓	✓			
Possibilité de filtrer en Odata les articles à exporter	✓	✓	✓	✓	✓	✓	
Customisation possible (sur devis)	✓	✓	✓	✓	✓	✓	

# Fonctionnalités

---

## Le stock



# Fonctionnalités : le stock

DISPONIBLE BIENTÔT

Flux de la mise à jour du stock des articles de EBP vers la boutique	PrestaShop	WooCommerce	Magento	Shopify	Orderlion	Oasis Commerce	Big Commerce
Sélection du dépôt	✓	✓	✓	✓	✓	✓	
Cumul des dépôts	✓	✓	✓	✓	✓	✓	
Envoi du stock réel	✓	✓	✓	✓	✓	✓	
Mise à jour en fonction de la date de modification du stock	✓	✓	✓	✓	✓	✓	
Envoi d'une quantité par défaut pour les articles non suivi en stock	✓	✓	✓	✓	✓	✓	
Filtre Odata pour exporter ou mettre à jour les articles	✓	✓	✓	✓	✓	✓	
Activer ou désactiver les articles sur la boutique en fonction du stock Cegid	✓	✓	✓				
Customisation possible dans la boutique (sur devis)	✓	✓	✓	✓	✓	✓	
Possibilité d'envoyer la prochaine date de livraison dans la boutique → confirmer par Mickael	✓	✓	✓	✓			

# Fonctionnalités

---

## Les tarifs





# Fonctionnalités : les tarifs

DISPONIBLE BIENTÔT

Flux des tarifs envoyés de Cegid vers la boutique	PrestaShop	WooCommerce	Magento	Shopify	Orderlion	Oasis Commerce	Big Commerce
Export du prix d'achat	✓	✓	✓	✓			
Sélection du type de prix en HT ou TTC	✓	✓	✓	✓	✓	✓	
Export du prix de vente de la fiche produit Cegid en prix par défaut	✓	✓	✓	✓	✓	✓	
Configuration des Taxes entre Cegid et la boutique	✓	✓	✓	✓	✓	✓	
Export des remises par famille de tarifs clients Cegid Pour WooCommerce, nécessite le module <b>Customer Specific Pricing</b> de Wisdm Labs	✓	✓	✓				
Export des remises article par client en prix spécifique Pour WooCommerce, nécessite le module <b>Customer Specific Pricing</b> de Wisdm Labs	✓	✓	✓				
Utilisation de la date de modification des prix	✓	✓	✓	✓	✓	✓	
Filtre Odata sur les articles à mettre à jour	✓	✓	✓	✓	✓	✓	
Customisation possible dans la boutique (sur devis)	✓	✓	✓	✓	✓	✓	

# Fonctionnalités

---

## Les clients



# Fonctionnalités : les clients

DISPONIBLE BIENTÔT

Flux de création des groupes de clients de Cegid vers la boutique	PrestaShop	WooCommerce	Magento	Shopify	Orderlion	Oasis Commerce	Big Commerce
A partir des familles de tarifs clients Cegid	✓	✓	✓				
Pour WooCommerce, nécessite le plug-in <b>WP Groups</b>							
Customisation possible (sur devis)	✓	✓	✓				
Flux de création des clients de l'ERP vers la boutique	PrestaShop	WooCommerce	Magento	Shopify	Orderlion	Oasis Commerce	Big Commerce
Nom et prénom du client	✓	✓	✓	✓	✓	✓	
Société, SIRET, Code Naf (APE)	✓	✓	✓			✓	
Téléphone, email	✓	✓	✓	✓	✓	✓	
Création des contacts du client	✓	✓	✓				
Adresse de facturation	✓	✓	✓	✓		✓	
Adresses de livraison (Pour WooCommerce uniquement l'adresse par défaut est envoyée)	✓	✓	✓				

# Fonctionnalités : les clients

DISPONIBLE BIENTÔT

Flux de création des clients de l'ERP vers la boutique	PrestaShop	WooCommerce	Magento	Shopify	Orderlion	Oasis Commerce	Big Commerce
Désactivation des clients dans la boutique s'ils sont « en sommeil dans Cegid »	✓	✓	✓	✓			
Utilisation de la date de modification	✓	✓	✓	✓	✓	✓	
Filtre Odata pour exporter les clients	✓	✓	✓	✓	✓	✓	
Champs personnalisés fiche client (customisation soumise à devis)	✓	✓	✓	✓	✓	✓	
Customisation possible dans la boutique (sur devis)	✓	✓	✓	✓	✓	✓	
Flux de création des clients de la boutique vers l'ERP	PrestaShop	WooCommerce	Magento	Shopify	Orderlion	Oasis Commerce	Big Commerce
Recherche du client par l'adresse email	✓	✓	✓	✓	✓	✓	
Création et mise à jour des adresses de facturation et livraison	✓	✓	✓	✓		✓	
Sélection d'un représentant par défaut	✓	✓	✓	✓	✓	✓	
Utilisation d'un client unique	✓	✓	✓	✓	✓	✓	

# Fonctionnalités

---

## Les commandes



# Fonctionnalités : les commandes

DISPONIBLE BIENTÔT

Flux de l'import des commandes de la boutique dans Cegid	PrestaShop	WooCommerce	Magento	Shopify	Orderlion	Oasis Commerce	Big Commerce
Utilisation d'un client par mode de paiement	✓	✓	✓	✓		✓	
Sélection du dépôt du document	✓	✓	✓	✓	✓	✓	
Sélection de la souche de vente	✓	✓	✓	✓	✓	✓	
Sélection de la date du document	✓	✓	✓	✓	✓	✓	
Personnalisation du champ Référence	✓	✓	✓	✓	✓	✓	

# Fonctionnalités : les commandes

DISPONIBLE BIENTÔT

Flux de l'import des commandes de la boutique dans Cegid	PrestaShop	WooCommerce	Magento	Shopify	Orderlion	Oasis Commerce	Big Commerce
Sélection de l'adresse de facturation	✓	✓	✓	✓		✓	
Sélection de l'adresse de livraison	✓	✓	✓	✓		✓	
Mappage des taxes par pays de la boutique	✓	✓	✓	✓		✓	
Mappage des transporteurs web avec les modes d'expédition de Cegid	✓	✓	✓	✓		✓	
Création des frais de port en pied de document ou en ligne article	✓	✓	✓	✓		✓	
Création de champs personnalisés sur le Client (customisation sur devis)	✓	✓	✓	✓	✓	✓	
Possibilité de définir dans le XML des commandes, le dépôt de la commande et le dépôt des lignes de document (customisation sur devis)	✓	✓	✓	✓		✓	
Customisation possible dans la création de la commande dans Cegid (sur devis)	✓	✓	✓	✓	✓	✓	

# Fonctionnalités : les commandes

DISPONIBLE BIENTÔT

Flux des traitements post-import commandes	PrestaShop	WooCommerce	Magento	Shopify	Orderlion	Oasis Commerce	Big Commerce
Données envoyées sur les commandes de la boutique							
Mise à jour du statut des commandes	✓	✓	✓				
Envoi du numéro de document de vente	✓	✓	✓				
Envoi du numéro de suivi transporteur saisi sur le document de vente	✓	✓	✓				



# Fonctionnalités

---

## Les règlements



# Fonctionnalités : les règlements

DISPONIBLE BIENTÔT

Flux de création des règlements de la boutique dans l'ERP	PrestaShop	WooCommerce	Magento	Shopify	Orderlion	Oasis Commerce	Big Commerce
Mappage des modes de règlement entre Cegid et la boutique	✓	✓	✓	✓		✓	
Sélection de la date du règlement	✓	✓	✓	✓		✓	
Création des échéances → retour Mickael	✓	✓	✓	✓		✓	
Création des règlements	✓	✓	✓	✓		✓	
Création des écarts de règlement si nécessaire	✓	✓	✓	✓		✓	



# Fonctionnalités : Les Plus

DISPONIBLE BIENTÔT

Flux des prospects web	PrestaShop	WooCommerce	Magento	Shopify	Orderlion	Oasis Commerce	Big Commerce
Import dans Cegid, des clients « prospects » de la boutique. Uniquement les clients de la boutique n'ayant jamais commandés (sans panier)	✓	✓					
Fonctions avancées – Module BtoB	PrestaShop	WooCommerce	Magento	Shopify	Orderlion	Oasis Commerce	Big Commerce
Affichage du code client Cegid dans la liste des clients de la boutique	✓	✓	✓				
Affichage et/ou modification du code client Cegid sur la fiche client web	✓	✓	✓				
Fonctions avancées	PrestaShop	WooCommerce	Magento	Shopify	Orderlion	Oasis Commerce	Big Commerce
Exécution automatisée avec le planificateur de tâches intégré	✓	✓	✓	✓	✓	✓	✓

# Fonctionnalités : les modules compatibles

DISPONIBLE BIENTÔT

Plugins WooCommerce compatibles	PrestaShop	WooCommerce	Magento	Shopify	Orderlion	Oasis Commerce	Big Commerce
<a href="#">Customer Specific Pricing</a> for WooCommerce by Wisdm Labs	✓	✓	✓	✓			
<a href="#">Groups</a> by itthinx	✓	✓	✓	✓			
<a href="#">Perfect Brands</a> for WooCommerce by quadlayers	✓	✓	✓	✓			
<a href="#">Yoast SEO</a> by Team Yoast	✓	✓	✓	✓			
<a href="#">WooCommerce Product Attachement</a> by dotstore	✓	✓	✓	✓			

# Quels prérequis pour l'utilisation du connecteur ?

Logiciel de gestion	Versions minimum attendues	Spécificités lors du paramétrage
<b>PrestaShop</b>	A partir des versions 1.6.1 et supérieures.	Le module se récupère depuis la session Windows où Atoo-Sync a été installé. Cf la documentation en ligne : <a href="https://docs.atoo-next.net/">https://docs.atoo-next.net/</a>
<b>WooCommerce</b>	A partir des versions 3.3 et supérieures.	Le plugin se récupère depuis la session Windows où Atoo-Sync a été installé. Cf la documentation en ligne : <a href="https://docs.atoo-next.net/">https://docs.atoo-next.net/</a>
<b>Shopify</b>	Toutes versions	Pas de module Atoo-Sync à installer. Nous utilisons l'API de Shopify.
<b>Magento</b>	A partir des versions 2.4.	Le module est installé par notre équipe technique sur le backoffice Magento ou est envoyé à l'agence web pour une installation par leur soins.
<b>Oasis</b>	A partir de la version 7	Mise en place d'un dossier FTP par le client. Le Token fourni par Oasis.
<b>Orderlion</b>	Version en cours	Pas de module Atoo-Sync à installer. Nous utilisons l'API d'Orderlion.

# Quelles informations pour paramétrer le connecteur ?

Voici quelques questions qui vous aideront à paramétrer votre connecteur Atoo-Sync GesCom

## Export des articles

- Souhaitez-vous exporter les articles de votre gestion commerciale vers votre site eCommerce ? Quelles informations ?
- Quels types d'articles souhaitez-vous exporter ? (standard, à gamme, à conditionnement, à nomenclature)
- Souhaitez-vous faire des regroupements d'articles en déclinaisons ou variations ?
- Souhaitez-vous envoyer les images sur votre site eCommerce ?
- Souhaitez-vous envoyer le stock sur votre site eCommerce (définir le type de stock à envoyer) ?
- Souhaitez-vous envoyer les prix sur votre site eCommerce ?
- Souhaitez-vous envoyer les prix spécifiques ? Quels tarifs ?
- Souhaitez-vous renseigner les caractéristiques produit dans votre boutique ?

## Export des clients

- Souhaitez-vous exporter vos clients sur votre site E-Commerce ?

# Quelles informations pour paramétrer le connecteur ?

## Import des clients

- Souhaitez-vous créer vos clients de la boutique E-Commerce vers votre gestion commerciale ?

## Import des commandes

- Souhaitez-vous importer vos commandes depuis votre site internet vers votre gestion commerciale ?
- Souhaitez-vous créer les règlements depuis votre site E-Commerce vers votre gestion commerciale ?

## Traitement post-import commandes

- Souhaitez-vous mettre à jour les statuts des commandes dans votre boutique lorsque le document de vente a évolué dans votre gestion commerciale ?
- Souhaitez-vous envoyer la facture issue de votre gestion commerciale sur le compte client côté FrontOffice ?

## Questions pour le service comptabilité :

- Quelle est la(les) TVA applicable(s) ? Quelles sont les catégories comptables à faire correspondre avec les pays de la boutique ?
- Quels sont les modes de paiement / moyens de paiement / journal de banque / compte de banque à faire correspondre ?





# Passez au Cloud Révolutionnez votre gestion eCommerce




# Allez plus loin avec votre projet de connexion

Notre équipe commerciale est à votre disposition pour vous accompagner !



Prenez un rendez-vous téléphonique



Demandez une démo personnalisée

**Service commercial**  
commercial@atoo-next.net  
04 48 06 04 60